



ФЕДЕРАЛЬНАЯ СЛУЖБА
ГОСУДАРСТВЕННОЙ СТАТИСТИКИ

Миграция населения Республики Мордовия



за январь – ноябрь 2022 года



ФЕДЕРАЛЬНАЯ СЛУЖБА
ГОСУДАРСТВЕННОЙ СТАТИСТИКИ

Миграция населения

Республики Мордовия

за январь – ноябрь 2022 года

- 01 МИГРАЦИЯ НАСЕЛЕНИЯ
- 02 МИГРАЦИЯ ПО ПОТОКАМ ПЕРЕДВИЖЕНИЯ
- 03 ВНУТРИРЕГИОНАЛЬНАЯ МИГРАЦИЯ
- 04 МЕЖРЕГИОНАЛЬНАЯ МИГРАЦИЯ
- 05 МЕЖДУНАРОДНАЯ МИГРАЦИЯ
- 06 МИГРАНТЫ ПО ВИДАМ И СРОКАМ РЕГИСТРАЦИИ
- 07 КОЭФФИЦИЕНТ МИГРАЦИОННОГО ПРИРОСТА,
УБЫЛИ (-)

* Ежемесячные данные оперативной статистики





МИГРАЦИЯ НАСЕЛЕНИЯ

ЧЕЛОВЕК



Миграционный прирост, убыль(-)

январь – ноябрь 2022 года

-2 557

январь – ноябрь 2021 года

553

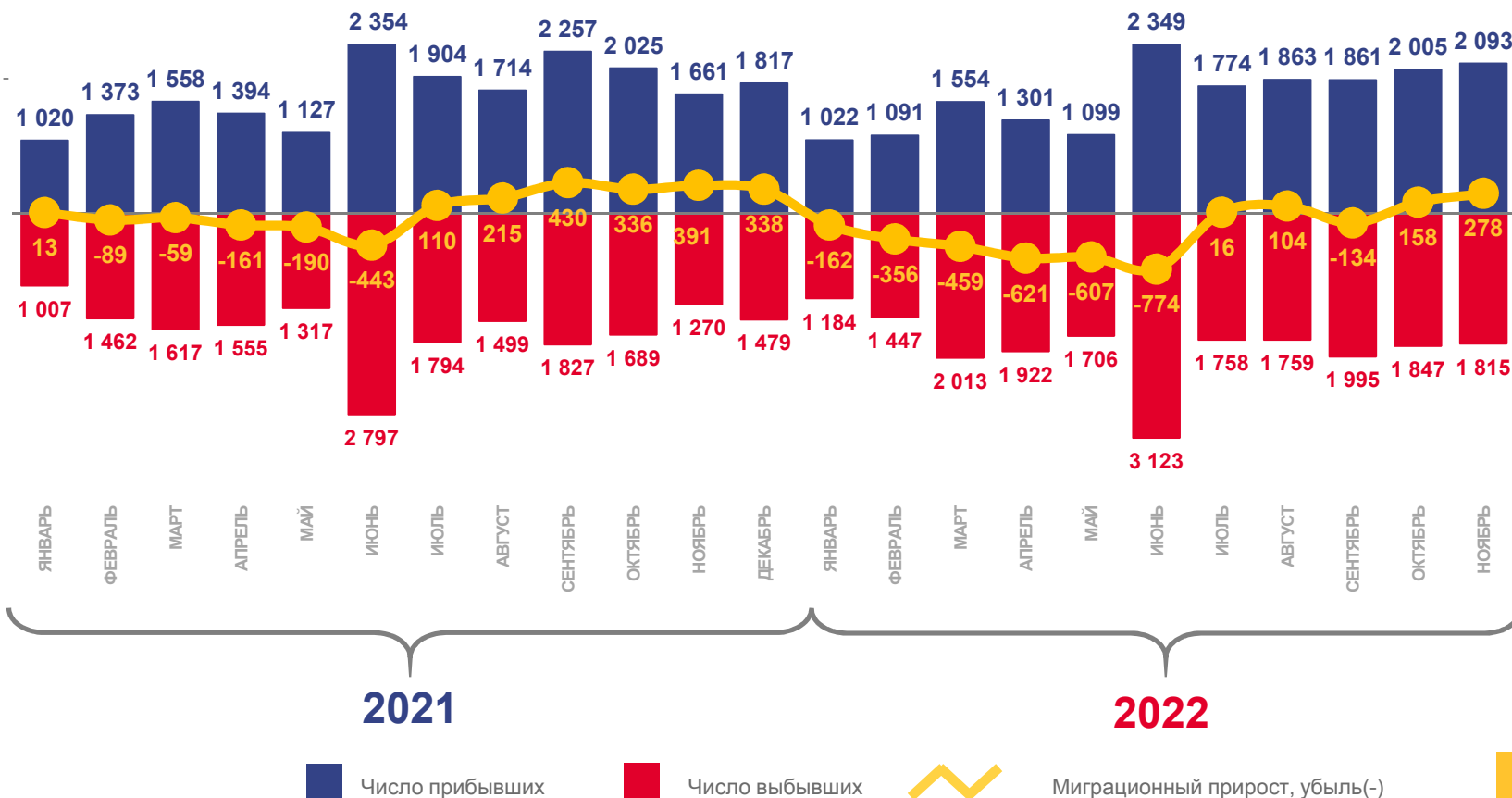
В расчете на 10 000
человек населения

январь – ноябрь 2022 года

-36,5%

январь – ноябрь 2021 года

7,8%



Число прибывших



Число выбывших



Миграционный прирост, убыль(-)



МИГРАЦИЯ ПО ПОТОКАМ ПЕРЕДВИЖЕНИЯ ЧЕЛОВЕК

ЧИСЛО ПРИБЫВШИХ

-2,0%

Изменение к январю - ноябрю 2021 года

256,9‰

В расчете на 10 000 человек населения

ЧИСЛО ВЫБЫВШИХ

15,3%

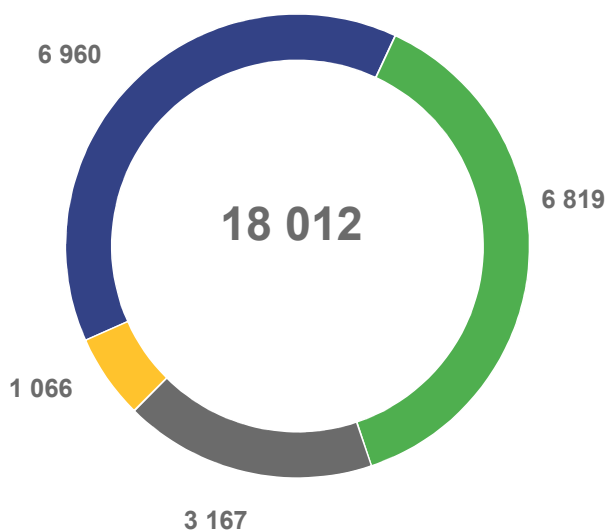
Изменение к январю - ноябрю 2021 года

293,4‰

В расчете на 10 000 человек населения



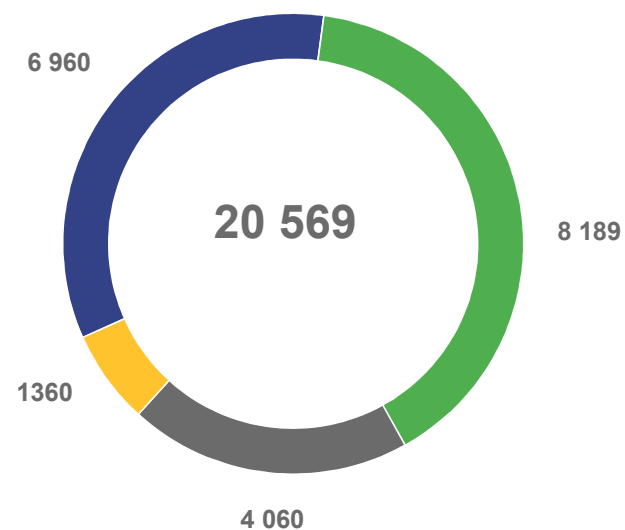
ПРИБЫВШИЕ



- Внутрирегиональная
- Межрегиональная



ВЫБЫВШИЕ



- С государствами-участниками СНГ
- Со странами дальнего зарубежья

ВНУТРИРЕГИОНАЛЬНАЯ МИГРАЦИЯ

ЧЕЛОВЕК

ГОРОДСКАЯ МЕСТНОСТЬ

-15,3%

Изменение числа прибывших к январю – ноябрю 2021 года

-8,9%

Изменение числа выбывших к январю – ноябрю 2021 года



СЕЛЬСКАЯ МЕСТНОСТЬ

-8,2%

Изменение числа прибывших к январю – ноябрю 2021 года

-15,9%

Изменение числа выбывших к январю – ноябрю 2021 года



■ Прибывшие

■ Выбывшие

■ Миграционный прирост, убыль (-)

МЕЖРЕГИОНАЛЬНАЯ МИГРАЦИЯ

ЧЕЛОВЕК

С ДРУГИМИ РЕГИОНАМИ РОССИИ



6 819

Число прибывших



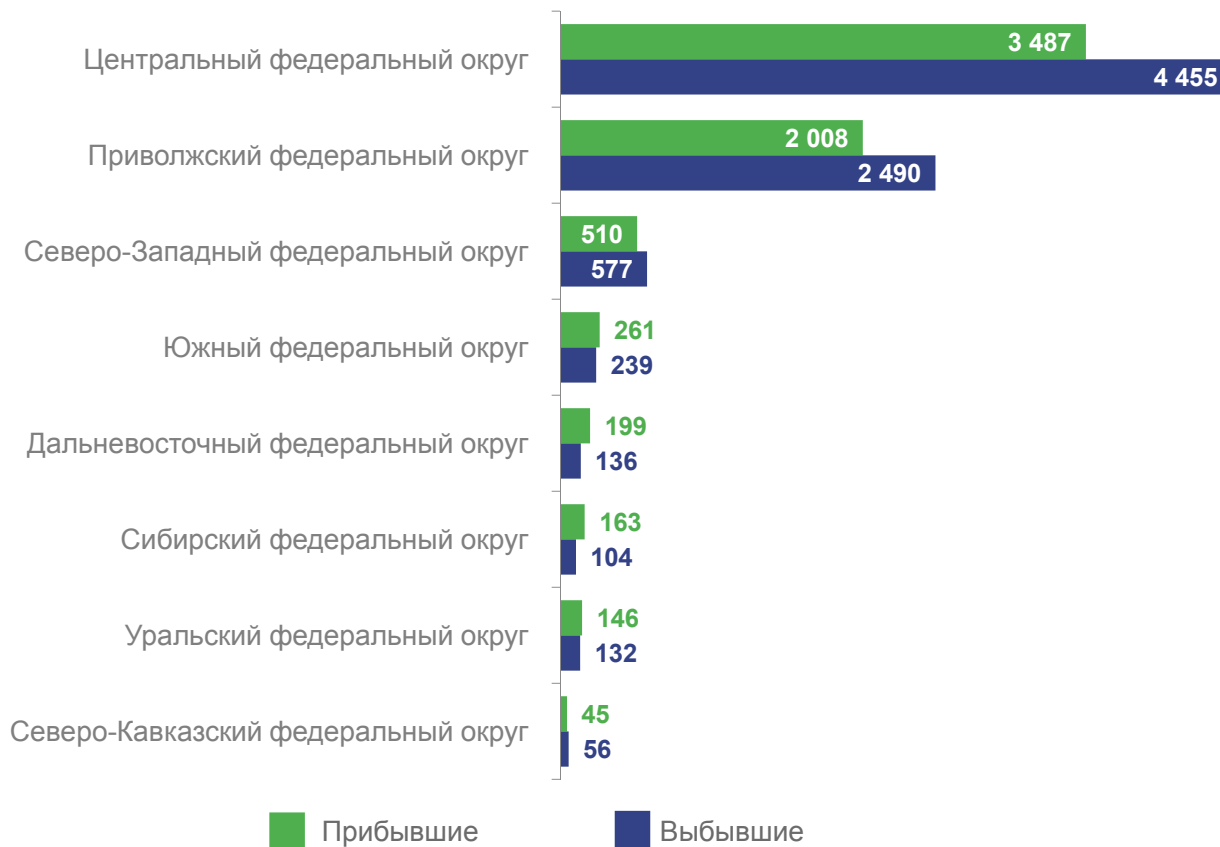
8 189

Число выбывших



-1 370

Миграционная убыль



МЕЖРЕГИОНАЛЬНАЯ МИГРАЦИЯ

ЧЕЛОВЕК

Наибольшие и наименьшие значения миграционного прироста, убыли (-) при обмене населения с регионами Российской Федерации

миграционный прирост
при обмене население

48
регионов

миграционная убыль
при обмене населения

30
регионов



МЕЖДУНАРОДНАЯ МИГРАЦИЯ

ЧЕЛОВЕК

С ГОСУДАРСТВАМИ-УЧАСТНИКАМИ СНГ



3 167

Число прибывших



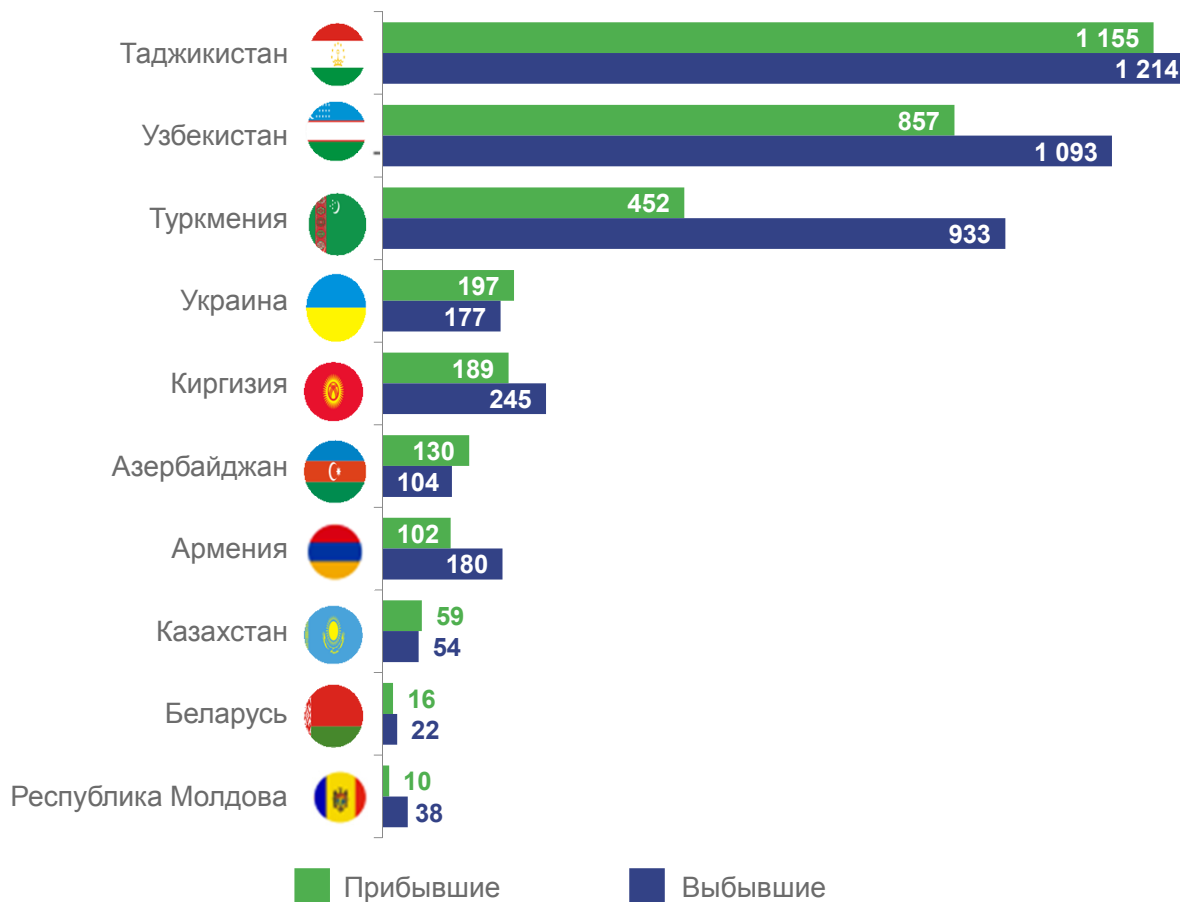
4 060

Число выбывших



-893

Миграционная убыль



МЕЖДУНАРОДНАЯ МИГРАЦИЯ

ЧЕЛОВЕК

СО СТРАНАМИ ДАЛЬНОГО ЗАРУБЕЖЬЯ



1 066

Число прибывших



1 360

Число выбывших



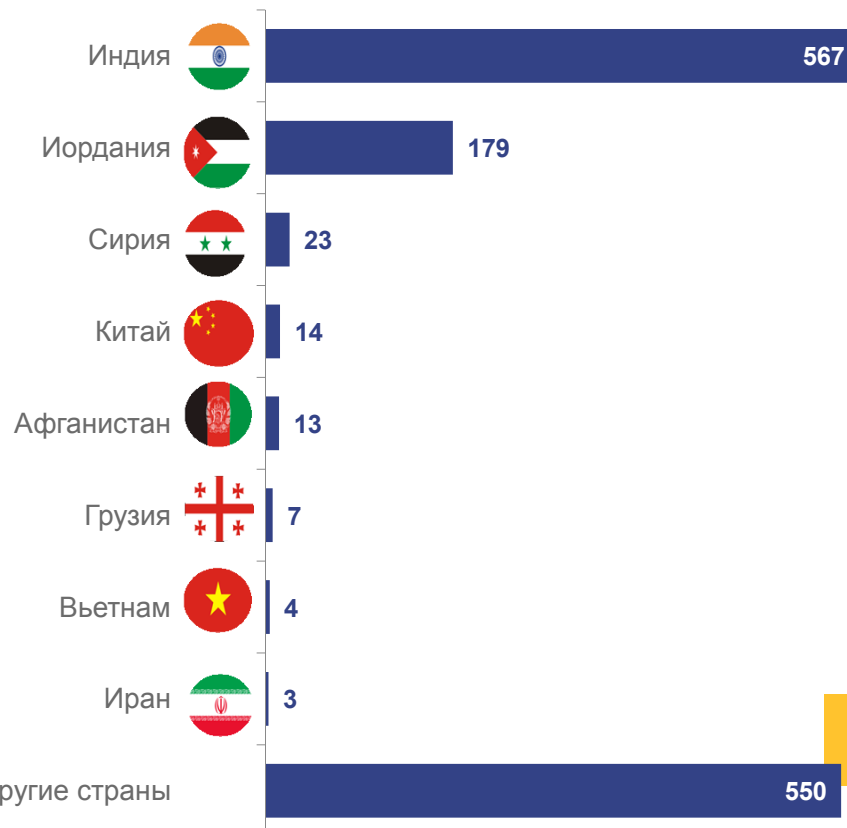
-294

Миграционная убыль

ПРИБЫВШИЕ



ВЫБЫВШИЕ



ПРИБЫВШИЕ МИГРАНТЫ ПО ВИДАМ И СРОКАМ РЕГИСТРАЦИИ

МЕЖРЕГИОНАЛЬНАЯ МИГРАЦИЯ

По видам регистрации
(в % к общему числу прибывших)



- Зарегистрированы по постоянному месту жительства
- Возвратились после временного пребывания на другой территории
- Прибыли к месту пребывания на срок 9 месяцев и более

По срокам регистрации
(в % к числу прибывших к месту пребывания на срок 9 месяцев и более)



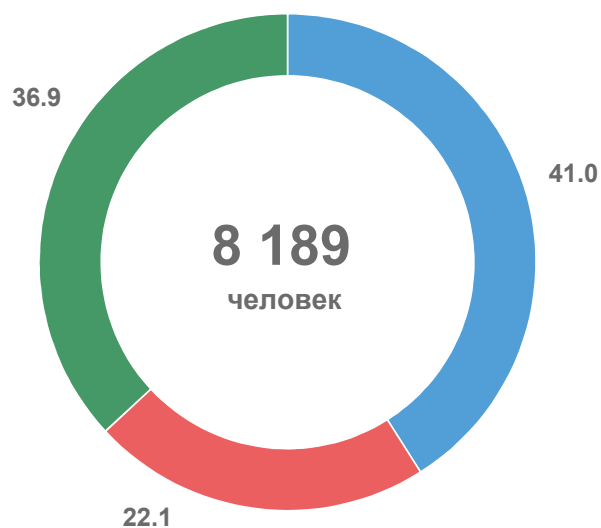
- От 9 месяцев до 1 года
- 1 год
- 2 года
- 3 года
- 4 года
- 5 лет и более



ВЫБЫВШИЕ МИГРАНТЫ ПО ВИДАМ И СРОКАМ РЕГИСТРАЦИИ

МЕЖРЕГИОНАЛЬНАЯ МИГРАЦИЯ

По видам регистрации
(в % к общему числу выбывших)



- Снято с регистрационного учета по прежнему месту жительства
- Выбыло к прежнему месту жительства из территории временного пребывания по окончании срока
- Выбыло из места жительства к месту пребывания на срок 9 месяцев и более

По срокам регистрации
(в % к числу выбывших из места жительства к месту пребывания)



- От 9 месяцев до 1 года
- 1 год
- 2 года
- 3 года
- 4 года
- 5 лет и более





МИГРАНТЫ ПО ВИДАМ И СРОКАМ РЕГИСТРАЦИИ

МЕЖДУНАРОДНАЯ МИГРАЦИЯ







Прибывшие по видам регистрации
(в % к общему числу прибывших)



-  Зарегистрированы в новом месте жительства
-  Прибыли к месту пребывания на срок 9 месяцев и более



Прибывшие по срокам регистрации
(в % к числу прибывших к месту пребывания на срок 9 месяцев и более)



-  От 9 месяцев до 1 года
-  1 год
-  2 года
-  3 года
-  4 года
-  5 лет и более

Выбывшие по видам регистрации
(в % к общему числу выбывших)



-  Снято с регистрационного учета по прежнему месту жительства
-  Выбыло к прежнему месту жительства из территории временного пребывания по окончании срока





КОЭФФИЦИЕНТ МИГРАЦИОННОГО ПРИРОСТА, УБЫЛИ (-) НА 10 000 ЧЕЛОВЕК НАСЕЛЕНИЯ

Муниципальные образования с наибольшими и наименьшими значениями показателя

11 муниципальных образований

значение показателей **больше**, чем по республике

12 муниципальных образований

значение показателей **меньше**, чем по республике

